

ホームセキュリティを
気軽に体験

無料お試しキャンペーン

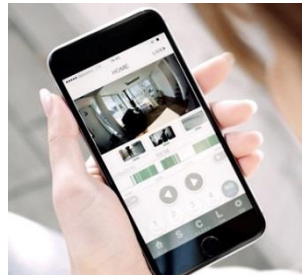

かんたん設置&かんたん設定なホームセキュリティ用監視カメラ『QBiC CLOUD CC-1』のモニター機をご用意いたしました。

「CC-1を設置したい場所でどんな風に映像が見られるか心配…」
「実際に使って確認してみたい…」

ご購入前のご検討に、実際にお試ししませんか？

ホームセキュリティに…

ペットの見守りに…



◆モニター機レンタル概要◆

【貸出期間】 1週間(発送期間除く)

【条 件】 弊社からの貸出品はCC-1(カメラ)のみです。下記はお客様にてご用意ください。

- ・パソコン or スマートフォン ※初期設定はパソコンもしくはiPhoneより行います。
- ・専用アプリ(無料) ※App Store もしくはGoogle Playよりインストール
- ・無線LAN環境 ※公衆無線LANを除く、カメラ1台当たり1Mbps以上推奨
- ・簡単な事後アンケート回答、導入事例紹介へのご協力

[ご注意点]

- ・ご使用になる場合はSafieアカウントの登録が必要です。


モニター機貸出の流れ

エルモ社

お客様

①

申込受付



貸出申し込み依頼

online-info@elmo.co.jp宛てにメールにてご依頼ください。

②

申込兼同意書送付
(PDF or FAX)



申込兼同意書受取・
サイン

「申込兼同意書」を送付いたしますので内容をご確認後、ご同意いただける場合は必要事項を明記を上、弊社までご返送ください。

③

申込兼同意書確認後
CC-1送付

テスト期間1週間

CC-1受取・
モニター実施
事後アンケート

「申込兼同意書」を弊社にて受け取り後、モニター用CC-1をお貸し出しいたします。
モニター期間終了後は弊社までご返却ください。